

รายงานผลการดำเนินการเพื่อจัดการความเสี่ยงการทุจริตและประพฤติมิชอบ  
ประจำปีงบประมาณ พ.ศ. ๒๕๖๖

องค์การบริหารส่วนตำบลปากช่อง  
อำเภอปากช่อง จังหวัดนครราชสีมา

## รายงานผลการดำเนินการเพื่อจัดการความเสี่ยงการทุจริตและประพฤติมิชอบ ประจำปีงบประมาณ พ.ศ. ๒๕๖๖

**ความเสี่ยงการทุจริต** หมายถึง ความเสี่ยงของการดำเนินงานที่อาจก่อให้เกิดการทุจริต การขัดกันระหว่างผลประโยชน์ส่วนตนกับผลประโยชน์ส่วนรวม หรือการรับสินบน

### วัตถุประสงค์การประเมินความเสี่ยงการทุจริต

มาตรการป้องกันการทุจริตสามารถช่วยลดความเสี่ยงที่อาจก่อให้เกิดการทุจริตในองค์กรได้ ดังนั้น การประเมินความเสี่ยงด้านการทุจริต การออกแบบและการปฏิบัติงานตามมาตรการควบคุมภายในที่เหมาะสมจะช่วยลดความเสี่ยงด้านการทุจริต ตลอดจนการสร้างจิตสำนึกและค่านิยมในการต่อต้านการทุจริตให้แก่บุคลากรขององค์กรถือเป็นการป้องกันการเกิดการทุจริตในองค์กร ทั้งนี้ การนำเครื่องมือประเมินความเสี่ยงมาใช้ในองค์กรจะช่วยให้เป็นหลักประกันในระดับหนึ่งว่า การดำเนินการขององค์กรจะไม่มี การทุจริต หรือในกรณีที่พบกับการทุจริตที่ไม่คาดคิดโอกาสที่จะประสบกับปัญหาน้อยกว่าองค์กรอื่น หรือหากเกิด ความเสียหายขึ้นก็จะเป็นความเสียหายที่น้อยกว่าองค์กรที่ไม่มีการนำเครื่องมือประเมินความเสี่ยง มาใช้ เพราะได้ มีการเตรียมการป้องกันล่วงหน้าไว้โดยให้เป็นส่วนหนึ่งของการปฏิบัติงานประจำ ซึ่งไม่ใช่การเพิ่มภาระงานแต่อย่างใด

วัตถุประสงค์หลักของการประเมินความเสี่ยงการทุจริต : เพื่อให้หน่วยงานภาครัฐ มีมาตรการ ระบบ หรือ แนวทางในบริหารจัดการความเสี่ยงของการดำเนินงานที่อาจก่อให้เกิดการทุจริตซึ่งเป็นมาตรการป้องกันการทุจริตเชิงรุกที่มีประสิทธิภาพต่อไป

### การบริหารจัดการความเสี่ยงมีความแตกต่างจากการตรวจสอบภายในอย่างไร

การบริหารจัดการความเสี่ยงเป็นการทำงานในลักษณะที่ทุกภาระงานต้องประเมินความเสี่ยงก่อน ปฏิบัติงานทุกครั้ง และแทรกกิจกรรมการตอบโต้ความเสี่ยงไว้ก่อนเริ่มปฏิบัติงานหลักตามภาระงานปกติของการเฝ้าระวังความเสี่ยงล่วงหน้าจากทุกภาระงานร่วมกันโดยเป็นส่วนหนึ่งของความรับผิดชอบปกติที่มีการรับรู้และยอมรับจากผู้ที่เกี่ยวข้อง (ผู้นำส่งงานให้) เป็นลักษณะ Pre-Decision ส่วนการตรวจสอบภายในจะเป็นในลักษณะกำกับติดตามความเสี่ยง เป็นการสอบทาน เป็นลักษณะ Post-Decision

### องค์ประกอบที่ทำให้เกิดการทุจริต

องค์ประกอบหรือปัจจัยที่นำไปสู่การทุจริต ประกอบด้วย Pressure/Incentive หรือ แรงกดดันหรือแรงจูงใจ Opportunity หรือ โอกาส ซึ่งเกิดจากช่องโหว่ของระบบต่าง ๆ คุณภาพการควบคุม กำกับควบคุมภายในขององค์กรมีจุดอ่อน และ Rationalization หรือ การหาเหตุผลสนับสนุนการกระทำตามทฤษฎี สามเหลี่ยมการทุจริต (Fraud Triangle)

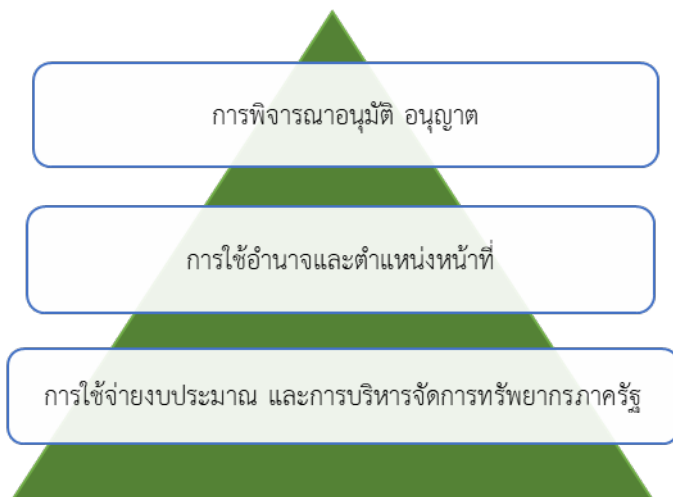
## ขอบเขตประเมินความเสี่ยงการทุจริต

แบ่งประเภทความเสี่ยงการทุจริต ออกเป็น ๓ ด้าน ดังนี้

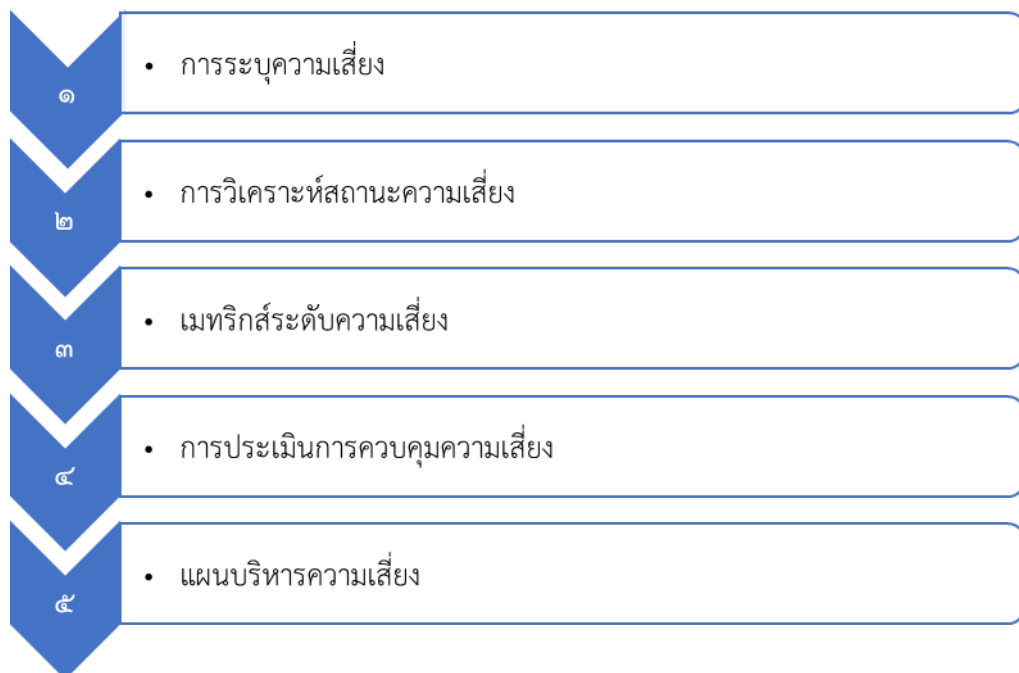
๑. ความเสี่ยงการทุจริตที่เกี่ยวข้องกับการพิจารณาอนุมัติ อนุญาต ภารกิจให้บริการประชาชน อนุมัติ หรืออนุญาต ตามพระราชบัญญัติการอำนวยความสะดวกในการพิจารณาอนุญาตของทางราชการ พ.ศ. ๒๕๕๘)

๒. ความเสี่ยงการทุจริตในความโปร่งใสของการใช้อำนาจและตำแหน่งหน้าที่

๓. ความเสี่ยงการทุจริตในความโปร่งใสของการใช้จ่ายงบประมาณและการบริหารจัดการทรัพยากรภาครัฐ



## การประเมินความเสี่ยงการทุจริต

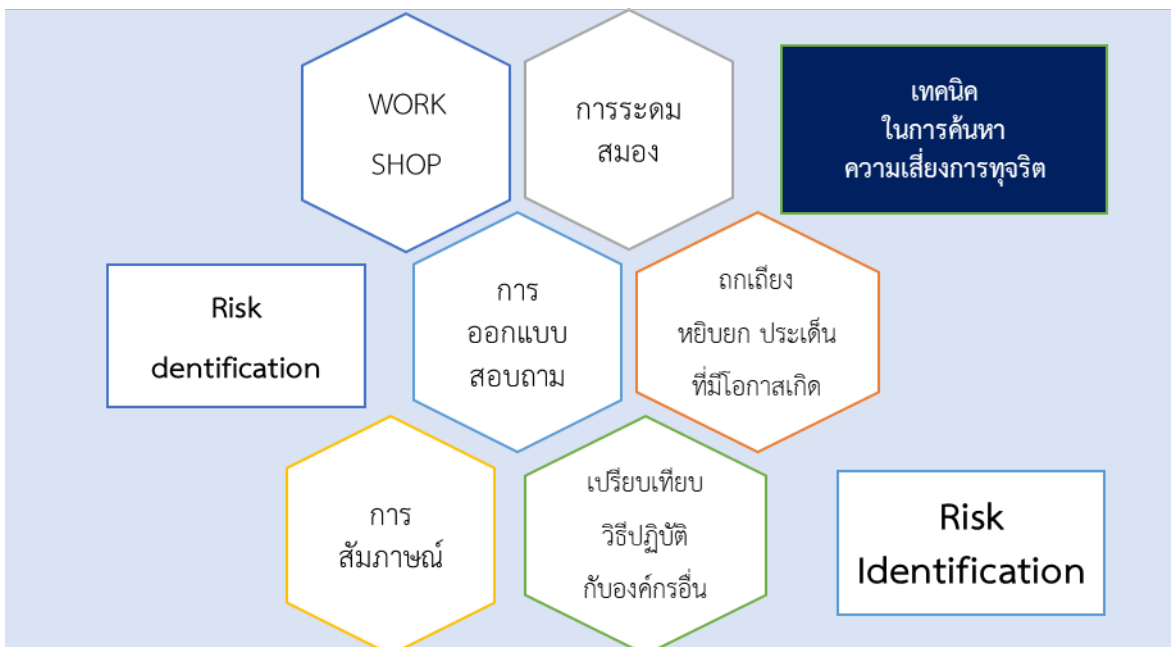


## การระบุความเสี่ยง (Risk Identification)

ขั้นตอนที่ ๑ นำข้อมูลที่ได้จากขั้นเตรียมการในส่วนรายละเอียดขั้นตอน แนวทางหรือเกณฑ์ การปฏิบัติงานของกระบวนการที่จะทำการประเมินความเสี่ยงการทุจริต ซึ่งในขั้นตอนการปฏิบัติงานนั้น ย่อมประกอบไปด้วยขั้นตอนย่อย ในการระบุความเสี่ยงตามขั้นตอนที่ ๑ ให้ทำการระบุความเสี่ยง อธิบายรายละเอียด รูปแบบพฤติกรรมความเสี่ยงเฉพาะที่มีความเสี่ยงการทุจริตเท่านั้น และในการประเมินต้องคำนึงถึงความเสี่ยงในภาพรวมของการดำเนินงานเรื่องที่จะทำการประเมินด้วย เนื่องจากในกระบวนการปฏิบัติงานตามขั้นตอนอาจไม่พบความเสี่ยง หรือโอกาสเสี่ยงต่ำ แต่อาจพบว่ามีความเสี่ยงในเรื่องนั้น ๆ ในการดำเนินงานที่ไม่ได้อยู่ในขั้นตอนก็เป็นได้ โดยไม่ต้องคำนึงว่าหน่วยงานจะมีมาตรการป้องกันหรือแก้ไขความเสี่ยงการทุจริตนั้นอยู่แล้ว นำข้อมูลรายละเอียดดังกล่าวลงในประเภทของความเสี่ยงซึ่งเป็น Known Factor หรือ Unknown Factor

<b>Known Factor</b>	ความเสี่ยงทั้ง ปัญหา/พฤติกรรมที่เคยรับรู้ว่าจะเคยเกิดมาก่อน คาดหมายได้ว่ามีโอกาสสูงที่จะเกิดซ้ำ หรือมีประวัติ มีตำนานอยู่แล้ว
<b>Unknown Factor</b>	ปัจจัยความเสี่ยงที่มาจากพยากรณ์ ประมาณการล่วงหน้าในอนาคต ปัญหา/พฤติกรรม ความเสี่ยงที่อาจจะเกิดขึ้น (คิดล่วงหน้า ตีตนไปก่อนไข้เสมอ)

เทคนิคในการ ระบุความเสี่ยง หรือค้นหาความเสี่ยงการทุจริตด้วยวิธีการต่าง ๆ ดังนี้



เกณฑ์ระดับโอกาสที่จะเกิดความเสียหาย (Likelihood) เชิงคุณภาพ

ระดับ	โอกาสที่เกิด	คำอธิบาย
๕	สูงมาก	โอกาสเกิดการกระทำทุจริตมากกว่า ๒๕ ครั้งต่อปี
๔	สูง	โอกาสเกิดการกระทำทุจริตไม่เกิน ๒๐ ครั้งต่อปี
๓	ปานกลาง	โอกาสเกิดการกระทำทุจริตไม่เกิน ๑๕ ครั้งต่อปี
๒	น้อย	โอกาสเกิดการกระทำทุจริตไม่เกิน ๑๐ ครั้งต่อปี
๑	น้อยมาก	โอกาสเกิดการกระทำทุจริตไม่เกิน ๕ ครั้งต่อปี

เกณฑ์ระดับความรุนแรงของผลกระทบ (Impact)

ระดับ	ความรุนแรง	คำอธิบาย
๕	สูงมาก	เสียหายต่อภาพลักษณ์ของหน่วยงาน ประชาชนไม่ได้รับความสะดวก เป็นภัยด้านความมั่นคง อาชญากรรม และความรุนแรงอื่น ๆ
๔	สูง	เสียหายต่อภาพลักษณ์ของหน่วยงาน และประชาชนไม่ได้รับความสะดวก
๓	ปานกลาง	เสียหายต่อภาพลักษณ์ของหน่วยงาน
๒	น้อย	-
๑	น้อยมาก	-

ระดับของความเสียหาย (Degree of Risk) แสดงถึงระดับความสำคัญในการบริหารความเสี่ยง โดยพิจารณา จากผลคูณของระดับโอกาสที่จะเกิดความเสียหาย (Likelihood) กับระดับความรุนแรงของผลกระทบ (Impact) ของความเสียหายแต่ละสาเหตุ (โอกาส x ผลกระทบ) กำหนดเกณฑ์ไว้ ๔ ระดับ ดังนี้

ระดับของความเสียหาย (Degree of Risk)

ลำดับ	ระดับความเสี่ยง	ช่วงคะแนน
๑	ความเสี่ยงระดับสูงมาก (Extreme Risk : E)	๑๕ - ๒๕ คะแนน
๒	ความเสี่ยงระดับสูง (High Risk : H)	๙ - ๑๔ คะแนน
๓	ความเสี่ยงระดับปานกลาง (Moderate Risk : M)	๔ - ๘ คะแนน
๔	ความเสี่ยงระดับต่ำ (Low Risk : L)	๑ - ๓ คะแนน

ในการวิเคราะห์ความเสี่ยงจะต้องมีการกำหนดแผนภูมิความเสี่ยง (Risk Profile) ที่ได้จากการพิจารณาจัดระดับความสำคัญของความเสี่ยงจากโอกาสที่จะเกิดความเสียหาย (Likelihood) และผลกระทบ ที่เกิดขึ้น (Impact) และขอบเขตของระดับความเสี่ยงที่สามารถยอมรับได้ (Risk Appetite Boundary) โดยที่

ระดับความเสี่ยง = โอกาสในการเกิดเหตุการณ์ต่างๆ x ความรุนแรงของเหตุการณ์ต่างๆ  
(Likelihood x Impact)

ซึ่งจัดแบ่งเป็น ๔ ระดับ สามารถแสดงเป็น Risk Profile แบ่งพื้นที่เป็น ๔ ส่วน (๔ Quadrant) ใช้เกณฑ์ในการจัดแบ่ง ดังนี้

ระดับความเสี่ยง	คะแนนระดับความเสี่ยง	มาตรการกำหนด	การแสดงผลสัญลักษณ์
เสี่ยงสูงมาก (Extreme)	๑๕ - ๒๕ คะแนน	มีมาตรการลดและประเมินซ้ำ หรือถ่ายโอนความเสี่ยง	สีแดง
เสี่ยงสูง (High)	๙ - ๑๔ คะแนน	มีมาตรการลดความเสี่ยง	สีส้ม
ปานกลาง (Medium)	๔ - ๘ คะแนน	ยอมรับความเสี่ยง แต่มีมาตรการควบคุมความเสี่ยง	สีเหลือง
ต่ำ (Low)	๑ - ๓ คะแนน	ยอมรับความเสี่ยง	สีเขียว

ตารางระดับของความเสี่ยง (Degree of Risk)

ความรุนแรงของผลกระทบ (Impact)

๕	๕	๑๐	๑๕	๒๐	๒๕
๔	๔	๘	๑๒	๑๖	๒๐
๓	๓	๖	๙	๑๒	๑๕
๒	๒	๔	๖	๘	๑๐
๑	๑	๒	๓	๔	๕
	๑	๒	๓	๔	๕

โอกาสที่จะเกิดความเสียหาย (Likelihood)

- สถานะสีแดง : ความเสี่ยงอยู่ในระดับที่ไม่สามารถยอมรับได้ ต้องมีแผน/มาตรการเพื่อลดความเสี่ยงทันที
- สถานะสีส้ม : ความเสี่ยงอยู่ในระดับที่ไม่สามารถยอมรับได้ ต้องมีแผน/มาตรการเพื่อลดความเสี่ยง
- สถานะสีเหลือง : ความเสี่ยงยังอยู่ในระดับที่ยอมรับได้ แต่ต้องมีการทบทวนความเสี่ยงเพียงพของมาตรการควบคุมที่มีอยู่
- สถานะสีเขียว : ความเสี่ยงอยู่ในระดับที่ยอมรับได้ โดยไม่ต้องมีการจัดทำแผนเพื่อลดความเสี่ยง

รายงานการวิเคราะห์ความเสี่ยงการทุจริตและมาตรการจัดการความเสี่ยง ปีงบประมาณ พ.ศ. ๒๕๖๖

เหตุการณ์ความเสี่ยง	ระดับความเสี่ยง			มาตรการในการบริหารจัดการความเสี่ยง	ผลการดำเนินการตามมาตรการ/ การดำเนินการ เพื่อบริหารจัดการ ความเสี่ยง	ช่วงเวลา ดำเนินการ	ผู้รับผิดชอบ
	โอกาส เกิด (L)	ผล กระทบ (I)	ความ รุนแรง (L*I)				
๑. บุคลากรบางคนยังขาด ความรู้ ความเข้าใจในการ ปฏิบัติตนทางจริยธรรม	๔	๓	๑๒	<ul style="list-style-type: none"> <li>- มีการจัดทำและประกาศใช้ประมวลจริยธรรม และข้อบังคับจริยธรรม กรรมการ ผู้บริหารและพนักงาน</li> <li>- มีการจัดทำและประกาศใช้นโยบายการกำกับดูแลกิจการที่ดีหัวข้อจริยธรรม</li> <li>- มีการจัดวางแลกเปลี่ยนเรียนรู้เกี่ยวกับประเด็นความขัดแย้งทางผลประโยชน์ (COI)</li> <li>- มีกลไก/มาตรการที่ใช้บังคับแก่บุคลากรที่มีพฤติกรรมฝ่าฝืนจริยธรรม</li> <li>- สอดส่องกำกับและสอบทานการปฏิบัติตามโดยผู้บังคับบัญชา</li> </ul>	<ul style="list-style-type: none"> <li>๑. จัดทำแนวปฏิบัติ Dos &amp; Don'ts เพื่อลดความสับสนเกี่ยวกับพฤติกรรมสีเทา และเป็นแนวทางในการประพฤติตนทางจริยธรรมที่ชัดเจนขึ้น</li> <li>๒. ประชาสัมพันธ์ประมวลจริยธรรมพนักงานส่วนท้องถิ่นให้ทราบโดยทั่วกัน</li> </ul>	๑ ต.ค.๖๕-๓๐ ก.ย.๖๖	งานกรรณการเจ้าหน้าที่ งานนิติกร
๒. กระบวนการประเมิน ความเสี่ยงการทุจริต โครงการจัดซื้อจัดจ้าง อาจยังต้องพัฒนาให้ เป็นไปตามมาตรฐานและ กรอบแนวทางที่ดียิ่งขึ้น	๓	๕	๑๕	<ul style="list-style-type: none"> <li>- มีการจัดทำและประกาศใช้นโยบายการกำกับดูแลกิจการที่ดีหัวข้อการต่อต้านคอร์รัปชัน และระบบการแจ้งข้อร้องเรียน / เเบาะแสเกี่ยวกับการทุจริตและประพฤติมิชอบ</li> <li>- มีการประเมินผลการควบคุมภายในด้วยตนเอง (Control Self ssestment) ด้านความเสี่ยงทุจริต</li> </ul>	<ul style="list-style-type: none"> <li>๒. นำเครื่องมือการบริหารอย่างบูรณาการ (Integrated GRC) และคู่มือการประเมินความเสี่ยงการทุจริตตามแนวทางของสำนักงาน ป.ป.ท. มาใช้</li> <li>เพื่อยกระดับความโปร่งใสในกระบวนการประเมินความเสี่ยงการทุจริตโครงการจัดซื้อจัดจ้างนำร่อง ๑ โครงการ</li> </ul>	๑ ต.ค.๖๕-๓๐ ก.ย.๖๖	กองคลัง

เหตุการณ์ความเสี่ยง	ระดับความเสี่ยง			มาตรการในการบริหารจัดการความเสี่ยง	ผลการดำเนินการตามมาตรการ/ การดำเนินการ เพื่อบริหารจัดการ ความเสี่ยง	ช่วงเวลา ดำเนินการ	ผู้รับผิดชอบ
	โอกาส เกิด (L)	ผล กระทบ (I)	ความ รุนแรง (L*I)				
<p>๓. มีการเรียกรับ ผลประโยชน์ตอบแทนจากผู้ รับจ้างในการควบคุมงาน เช่น เจ้าหน้าที่ผู้รับผิดชอบ ในการควบคุมงานเรียกรับ ผลประโยชน์จากผู้รับจ้างจน ทำให้งานที่จ้างไม่ได้ มาตรฐาน</p>	๒	๕	๑๐	<p>๑.ผู้บังคับบัญชาขาดการควบคุมกำกับติดตาม อย่างใกล้ชิด ๒.เจ้าหน้าที่มีปัญหาทางการเงิน ๓. มาตรฐานการ ดำเนินการทางวินัยของพนักงานส่วนท้องถิ่น</p>	<p>๑.ผู้บังคับบัญชามีการกำกับควบคุม และติดตามการปฏิบัติงานอย่างใกล้ชิด ๒.ดำเนินการตรวจสอบในพื้นที่ที่ ปรากฏพฤติกรรมหรือได้รับข้อมูลที่ อาจส่อไปในทางทุจริต ๓.บังคับใช้มาตรการทางวินัยอย่าง เด็ดขาด</p>	๑ ต.ค.๖๕-๓๐ ก.ย.๖๖	กองช่าง กองคลัง